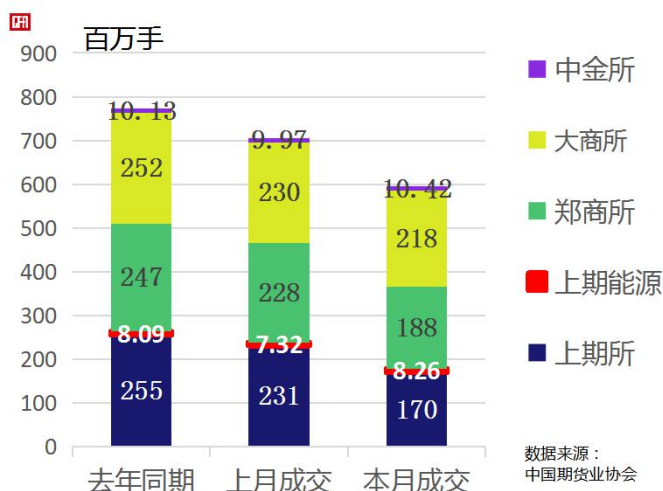


2021年12月全国期货市场交易情况简报

一、总体情况

12月全国期货市场成交量较上月下降15.7%



12月全国期货市场成交量为594.96百万手；
同比下降23.00%，环比下降15.70%

上期所成交量为169.72百万手，占全国市场的28.53%，
同比下降33.46%，环比下降26.47%；

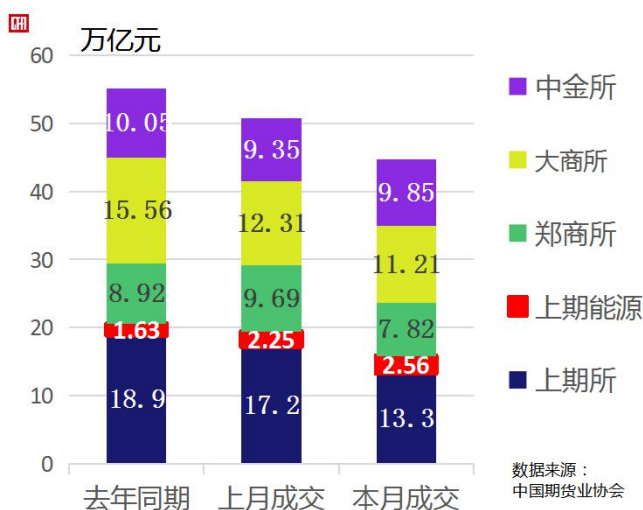
上期能源成交量为8.26百万手，占全国市场的1.39%，
同比增长2.07%，环比增长12.84%；

郑商所成交量为188.37百万手，占全国市场的31.66%，
同比下降23.74%，环比下降17.31%；

大商所成交量为218.19百万手，占全国市场的36.67%，
同比下降13.54%，环比下降5.06%；

中金所成交量为10.42百万手，占全国市场的1.75%，
同比增长2.88%，环比增长4.53%。

12月全国期货市场成交额较上月下降11.91%



12月全国期货市场成交额为44.74万亿元；
同比下降18.76%，环比下降11.91%；

上期所成交额为13.29万亿元，占全国市场的29.71%，
同比下降29.69%，环比下降22.66%；

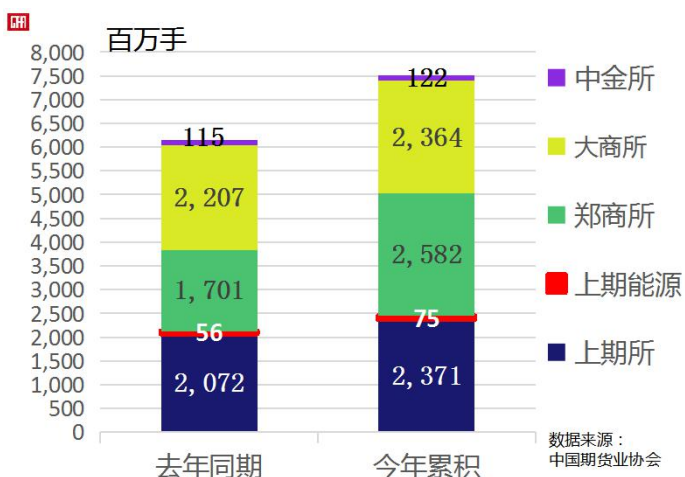
上期能源成交额为2.56万亿元，占全国市场的5.72%，
同比增长56.87%，环比增长13.60%；

郑商所成交额为7.82万亿元，占全国市场的17.47%，
同比下降12.38%，环比下降19.30%；

大商所成交额为11.21万亿元，占全国市场的25.07%，
同比下降27.95%，环比下降8.89%；

中金所成交额为9.85万亿元，占全国市场的22.02%，
同比下降1.91%，环比增长5.40%；

1-12月全国期货市场累计成交量同比增长22.13%



1-12月全国期货市场累计成交量为7514.03百万手
同比增长22.13%

上期所累计成交量为2370.54百万手，
占全国市场的31.55%，同比增长14.39%

上期能源累计成交量为75.23百万手，
占全国市场的1.00%，同比增长33.55%

郑商所累计成交量为2581.80百万手，
占全国市场的34.36%，同比增长51.75%

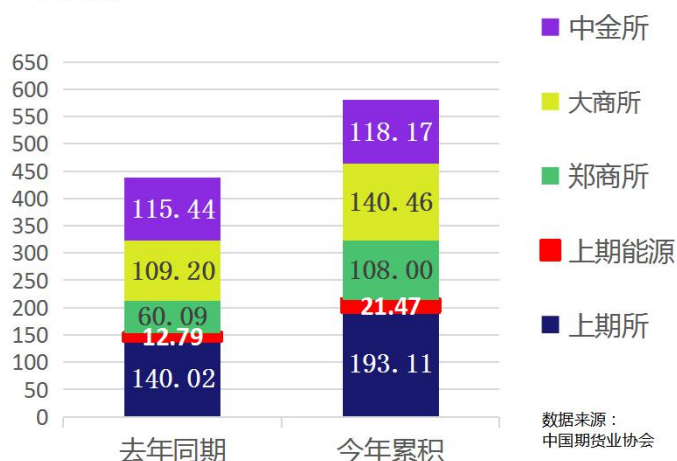
大商所累计成交量为2364.42百万手，
占全国市场的31.47%，同比增长7.12%

中金所累计成交量为122.03百万手，
占全国市场的1.62%，同比增长5.86%

1-12月全国期货市场累计成交额同比增长32.84%

■

万亿元



1-12月全国期货市场累计成交额为581.20 万亿元
同比增长32.84%

上期所累计成交额为193.11 万亿元，
占全国市场的33.23%，同比增长37.92%

上期能源累计成交额为21.47 万亿元，
占全国市场的3.69%，同比增长67.93%

郑商所累计成交额为108.00 万亿元，
占全国市场的18.58%，同比增长79.73%

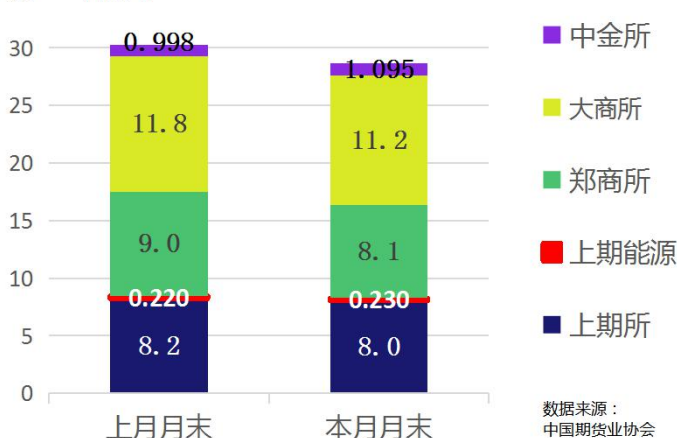
大商所累计成交额为140.46 万亿元，
占全国市场的24.17%，同比增长28.62%

中金所累计成交额为118.17 万亿元，
占全国市场的20.33%，同比增长2.37%

12月末全国期货市场总持仓量较上月下降5.33%

■

百万手



截止12月末，全国期货市场总持仓量较上月下降5.33%

上期所持仓量为8.03 百万手，环比下降2.50%

上期能源持仓量为0.23 百万手，环比增长4.74%

郑商所持仓量为8.08 百万手，环比下降10.55%

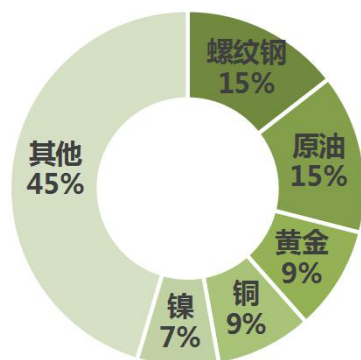
大商所持仓量为11.24 百万手，环比下降4.77%

中金所持仓量为1.10 百万手，环比增长9.68%

二、品种成交情况

12月上海品种成交额前三甲：螺纹钢、原油、黄金

■



12月，上海品种成交额前五名分别为：

螺纹钢（15%）

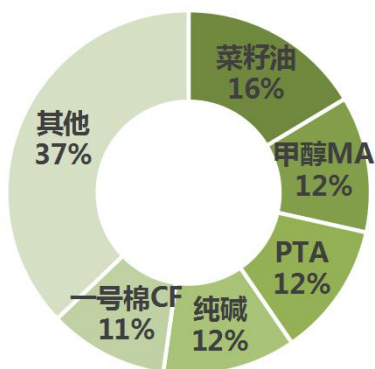
原油（15%）

黄金（9%）

铜（9%）

镍（7%）

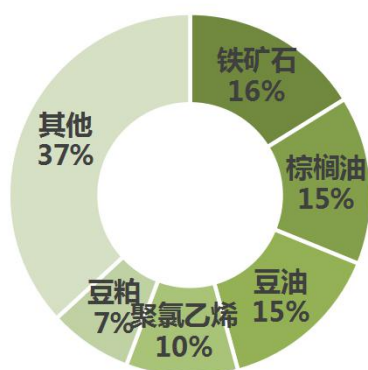
12月郑州品种成交额前三甲：菜籽油、甲醇、PTA



12月，郑州品种成交额前五名分别为：
 菜籽油（16%）
 甲醇（12%）
 PTA（12%）
 纯碱（12%）
 一号棉（11%）

数据来源：
中国期货业协会

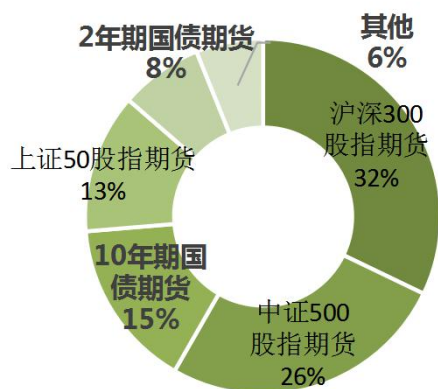
12月大连品种成交额前三甲：铁矿石、棕榈油、豆油



12月，大连品种成交额前五名分别为：
 铁矿石（16%）
 棕榈油（15%）
 豆油（15%）
 聚氯乙烯（10%）
 豆粕（7%）

数据来源：
中国期货业协会

12月金融期货成交额前三甲：沪深300股指期货、中证500股指期货、10年期国债期货



12月，金融期货品种成交额前五名分别为：
 沪深300股指期货（32%）
 中证500股指期货（26%）
 10年期国债期货（15%）
 上证50股指期货（13%）
 2年期国债期货（8%）

数据来源：
中国期货业协会